

Camping La Coutelière ****

Ouvert du 26/03 au 01/10/2021

Les tarifs indiqués sont donnés à titre indicatif et sont susceptibles de modification. Les séjours seront facturés sur la base des tarifs en vigueur au jour de la réservation.

Les EMBLEMENTS

Prix à partir de, en Euros / nuit

	01/04 11/05	12/05 01/07	02/07 13/07	14/07 22/08	23/08 29/08	30/08 12/09	13/09 01/10
Jours Arrivée / Départ libres (selon disponibilités) – Séjour de 12h à 12h							
NATURE forfait 2P	19.90	23.70	29.00	-	25.50	23.70	19.10
NATURE forfait 2P vue rivière	23.40	27.70	35.50	-	31.00	27.70	21.10
CONFORT forfait 2P	22.90	26.70	33.50	36.10	29.50	26.70	22.10
CONFORT forfait 2P vue rivière	26.40	30.70	40.00	-	35.00	30.70	24.10
CONFORT forfait 3P vue rivière	-	-	48.50	53.60	42.90	38.20	-
CONFORT PLUS forfait 2P	25.40	29.70	38.00	42.10	33.00	29.70	24.10
Pers. supplémentaire 12 ans et +	7	7.5	8.5	9.5	7.9	7.5	6.6
Enfant de 8 à 11 ans	5	5.9	6.9	8.5	6.5	5.9	4
Enfant de 1 à 7 ans	4	4.9	5.5	7	5.5	4.9	3.5
Bébé – de 1 an	gratuit	gratuit	gratuit	gratuit	gratuit	gratuit	gratuit
Chien tenu en laisse (2 maxi)	3	3	3	5	3	3	3
Tente supplémentaire	2	2	3	3	3	2	gratuit
Véhicule supplémentaire	2	3	4	5	4	3	2
Véhicule électrique ou hybride	3.5	3.5	3.5	3.5	3.5	3.5	3.5

Taxe de séjour : 0,65€ /nuit /adulte + Eco-participation 0,30€ / nuit /personne

Frais réservation : 20€ /séjour valable pour une saison - Frais modification réservation : 20€ /séjour /emplacement

Assurance annulation (facultative) : 2,7% du montant du séjour en partenariat avec Gritchen

Location frigo individuel (90L) sur emplacement : 49€ /1 semaine – 70€ /2 semaines – 84€ /3 semaines (sur réservation préalable, selon disponibilité)

Location casier frigo (40L) dans sanitaire collectif : 4€ /nuit – 24€ /semaine

Arrivée à partir de 12h et jusque 19h00 - Départ avant 12h (arrivée tardive possible jusque 20h00 en nous prévenant)

OFFRE SPECIALE CAMPING (*) du 01/04 au 17/07 et du 21/08 au 01/10	7 nuits consécutives	10 nuits consécutives	14 nuits consécutives	17 nuits consécutives	21 nuits consécutives	28 nuits consécutives	35 nuits consécutives
	7 = 6	10 = 8	14 = 11	17 = 13	21 = 15	28 = 20	35 = 25
	1 nuit offerte	2 nuits offertes	3 nuits offertes	4 nuits offertes	6 nuits offertes	8 nuits offertes	10 nuits offertes

(*) remise applicable uniquement sur les forfaits – offre non cumulable et soumise à conditions, dans la limite des disponibilités

Les LOCATIONS

Prix à partir de, en Euros / nuit

	26/03 01/04	02/04 08/05	09/05 25/06	26/06 02/07	03/07 09/07	10/07 16/07	17/07 23/07	24/07 15/08	16/08 22/08	23/08 29/08	30/08 05/09	06/08 12/09	13/09 01/10
Jours Arrivée / Départ libres (selon disponibilités) – Séjour 7 nuits minimum													
DUO 2p 1ch 1sdb 17m2	42	48	54	60	68	78	91	99	91	62	50	50	42
HANDI 4p 2ch 1sdb 34m2	57	62	76	83	97	105	112	134	112	91	71	71	57
HANDI (1) 4/5p 2ch 1sdb 34m2	60	64	78	87	99	108	117	138	117	94	74	74	60
LUBERON 4p 2ch 1sdb 26m2													
Cottages bord de rivière													
LOGGIA 4p 2ch 1sdb 27m2	64	69	82	92	104	114	122	142	122	99	78	78	64
RIVIERA 4p 2ch 1sdb 30m2	67	74	85	100	114	120	128	155	128	108	83	83	67
PATIO 4p 2ch 2sdb 33m2	71	78	94	107	125	132	142	162	142	118	92	90	71
Chalet bord de rivière													
CABANE PILOTIS 3/4p 1ch 1sdb 24m2	71	78	94	107	122	128	137	142	137	114	92	90	71

(1) 5^{ème} personne HANDI cottage : enfant jusque 2 ans dans un lit bébé (lit non fourni, location possible)

OFFRE LOCATION « DUO »

Prix en Euros / nuit

	26/03 01/04	02/04 08/05	09/05 25/06	26/06 02/07	03/07 09/07	10/07 16/07	17/07 23/07	24/07 15/08	16/08 22/08	23/08 29/08	30/08 05/09	06/08 12/09	13/09 01/10
Jours Arrivée / Départ libres (selon disponibilités) – Séjour 7 nuits minimum – Maxi 2 adultes et 1 enfant jusque 5 ans (2)													
HANDI 2/3p 2ch 1sdb 34m2	50	60	68	77	90	-	-	-	-	84	62	62	50
LUBERON 2/3p 2ch 1sdb 26m2													
Cottages bord de rivière													
LOGGIA 2/3p 2ch 1sdb 27m2	54	64	74	84	95	-	-	-	-	91	67	67	54
RIVIERA 2/3p 2ch 1sdb 30m2	57	67	77	89	-	-	-	-	-	-	71	71	57
Chalet bord de rivière													
CABANE PILOTIS (2) 2p 1ch 1sdb 24m2	64	71	81	94	107	120	-	-	-	-	80	77	64

(2) 2 personnes maximum dans la Cabane sur pilotis 1 chambre

Taxe de séjour : 0,65€ /nuit /adulte + Eco-taxe 0,30€ / nuit /personne

Assurance annulation / interruption de séjour (facultative) : 2,7% du montant du séjour en partenariat avec Gritchen

Frais réservation : 20€ valable pour une saison - Frais modification réservation : 50€ /séjour /hébergement

Chien < 10kg : 5€ /nuit accepté en cottage Duo, Luberon et Handi - Véhicule supplémentaire : 5€ /nuit

Recharge véhicule électrique ou hybride : 3,5€ /nuit (prise 10A) – Borne accélérée 22KW : 10€ /recharge

Location draps coton : 12€ /lit /change – linge de toilette : 8€ /pers. /change – kit bébé (lit + chaise) : 21€ /semaine (sur réservation préalable, selon disponibilité)

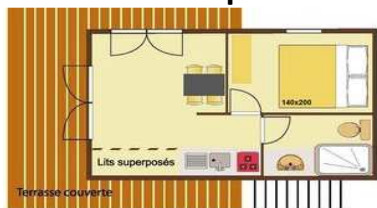
Forfait ménage en fin de séjour : de 65€ à 90€ selon l'hébergement (forfait optionnel, ne comprends pas la vaisselle et les poubelles)

Arrivée à partir de 16h et jusque 19h30 - Départ avant 10h (arrivée tardive possible jusque 20h30 en nous prévenant)

OFFRE LOCATION « LONG SEJOUR » (3)	26/03 – 10/07 et 21/08 – 01/10		10/07 – 21/08	
	-10%	-15%	-3%	-5%
	à partir de 14 nuits	à partir de 21 nuits	à partir de 14 nuits	à partir de 21 nuits

(3) remise non applicable sur les suppléments – offre valable à partir de ... nuits consécutives et soumise à conditions, dans la limite des disponibilités

La CABANE sur pilotis rivière 3/4 pers. 1 ch. 1sdb – 24 m²+ terrasse 16 m²



Située "les pieds dans l'eau" face à la rivière, la Cabane 100% bois surplombe la rivière de 4m
Chambre avec lit double 140x200
Salon avec couchage 2 pers. 70x190 dont 1 lit mezzanine (hauteur limitée)
Salle de bain avec douche XXL, lavabo et WC
Cuisine avec frigo, hotte, micro-ondes, bouilloire, cafetière Nespresso..., chauffage
Terrasse XL semi-couverte avec salon de jardin et 2 transats
Ancienneté hébergement : 10 ans

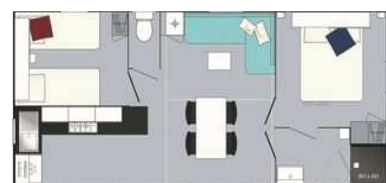


Le PATIO rivière 4 pers. 2 ch. 2 sdb – 33 m²+ terrasse 22 m²



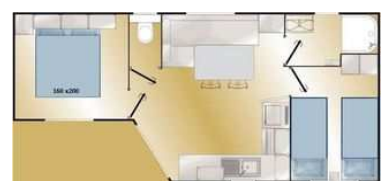
Situé à côté de la rivière, tout est prévu dans ce Patio pour un séjour confort comme à la maison.
Chambre 1 avec lit double 160x200
Chambre 2 avec 2 lits simples 80x190
2 salles d'eau privatives avec douche XL, lavabo, sèche-cheveux et WC séparés
Cuisine avec lave-vaisselle, frigo, hotte, micro-ondes, bouilloire, cafetière Nespresso..., chauffage
Terrasse XXL semi-couverte avec salon de jardin et 2 bains de soleil
Ancienneté hébergement : 3 ans

Le RIVIERA rivière 4 pers. 2 ch. 1 sdb – 30 m²+ terrasse 18 m²



Situé "les pieds dans l'eau", le Riviera possède une vue à 180° sur la rivière.
Chambre 1 avec lit double 160x200
Chambre 2 avec 2 lits simples 80x190
Salle de bain avec douche, lavabo, sèche-cheveux et WC séparés
Cuisine avec lave-vaisselle, frigo, hotte, micro-ondes, bouilloire, cafetière..., chauffage
Terrasse XL semi-couverte avec salon de jardin et 2 bains de soleil
Ancienneté hébergement : 3 ans

Le LOGGIA rivière 4 pers. 2 ch. 1 sdb – 27 m²+ terrasse 12 m²



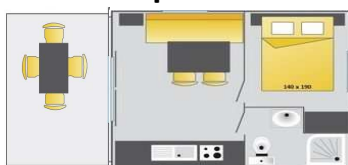
Situé "les pieds dans l'eau", le Loggia possède une vue à 180° sur la rivière.
Chambre 1 avec lit double 160x200
Chambre 2 avec 2 lits simples 80x190
Salle de bain avec douche XL, lavabo et WC séparés
Cuisine avec lave-vaisselle, frigo, hotte, micro-ondes, bouilloire, cafetière..., chauffage
Terrasse semi-couverte avec salon de jardin et 2 transats
Ancienneté hébergement : 5 ans

Le LUBERON 4 pers. 2 ch. 1 sdb – 26 m²+ terrasse 15 m²



Chambre 1 avec lit double 160x200
Chambre 2 avec 2 lits simples 80x190
Salle de bain avec douche, lavabo, sèche-cheveux et WC séparés
Cuisine avec lave-vaisselle, frigo, hotte, micro-ondes, bouilloire, cafetière..., chauffage
Terrasse avec salon de jardin et 2 transats
Ancienneté hébergement : 3 ans

Le DUO 2 pers. 1 ch. 1 sdb – 17 m²+ terrasse 8 m²



Chambre avec lit double 140x190
Salle de bain avec douche, lavabo et WC
Cuisine avec frigo, hotte, micro-ondes, bouilloire, cafetière..., chauffage
Terrasse non couverte avec salon de jardin et 2 transats
Ancienneté hébergement : 10 ans

Le HANDI 4/5 pers. 2 ch. 1 sdb – 34 m²+ terrasse 15 m²



Cottage PMR pour personnes à mobilité réduite, de petite taille ou à forte corpulence
Idéal pour les familles avec de jeunes enfants
Chambre 1 avec lits 2x80x190
Chambre 2 avec 2 lits superposés 80x190 en bas et 70x190 en haut
5^{ème} personne en supplément : lit bébé pour enfant jusque 2 ans (lit non fourni, location possible)
Salle de bain monobloc avec douche XL, siège intégré, lavabo, WC et barres de maintien
Cuisine avec frigo, hotte, micro-ondes, bouilloire, cafetière..., chauffage
Terrasse semi-couverte avec salon de jardin et 2 transats
Ancienneté hébergement : 5 ans